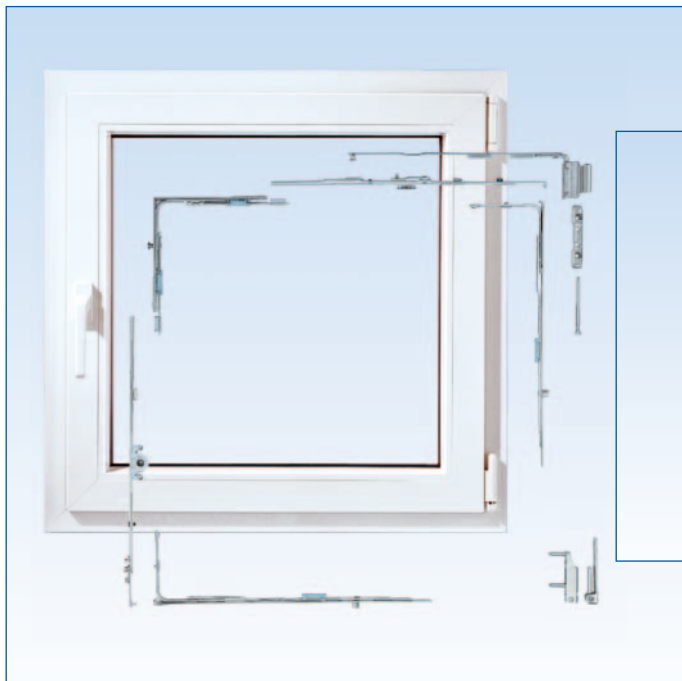


Программа G.U для окон и балконных дверей из  
дерева и ПВХ профилей



**Гибкие, удобные и экономичные  
решения** с поворотно-откидной  
фурнитурой **EURO-JET**

Эти преимущества даёт Вам фурнитура EURO-JET:

### Больше гибкости

- Пригодна для применения на оконных производствах любых размеров
- Возможен как ручной, так и автоматический монтаж

### Больше эффективности и удобства

- Меньше компонентов фурнитуры: благодаря такому уменьшению достигается экономия в планируемых закупках, оперативном планировании, запасах и монтаже
- Уменьшается стоимость складских запасов
- Сокращается время монтажа
- Противошумное приспособление в ножницах
- Возможна установка логотипа производителя на передачу
- Все детали двигаются очень плавно
- Зажимное соединение передачи и планки ножниц со средними запорами

**Ваши клиенты будут очень довольны фурнитурой EURO-JET!**



## Больше качества

Всё зависит от правильного сочетания материалов! Качественное покрытие служит дольше. Качество вызывает большее удовлетворение.

- Покрытие, которое реально даёт его! ferGUard\*серебро надёжно предохраняет детали фурнитуры от коррозии

## Дополнительные преимущества:

- EURO-JET гарантирует качество
- Петли изящного дизайна
- Бесперебойные поставки благодаря современной логистике
- Компетентная техническая поддержка из головного офиса и дистрибьютеров

Стильный дизайн и разнообразные функции – всё это получают Ваши клиенты!

**Прикручиваемая опора** ножниц – например, на ПВХ профилях




**Створочный тормоз** усовершенствованного дизайна встроен в петлю ножниц



**Петля нижняя** универсальная EURO-JET, регулируется в 3-х измерениях



**Стандартная стопорная планка** для фурнитуры EURO-JET



**Оптимальное решение:** пружинный фиксатор

Положение ручки фиксированное, положение паза 9 и 13 мм

**Комплектация фурнитуры согласно размерам створки для схем от А до Е**

К-во	Наименование	VE	Артикул	Положение паза 9	Положение паза 13	
1	Петля универсальная	100	6-28744-00-0-1	6-28744-00-0-1		
1	Подкладка петли универсальной [2]	100	(согласно профилю)	(согласно профилю)		
1	Опора нижняя [2]	100	6-28743-03-0-*	6-28743-03-0-*		
	с устан. штырями Ø 3, L = 2,5	100	6-28742-22-0-*	6-28742-22-0-*		
	Ø 6, L = 22					
1	Опора верхняя	100	6-31636-03-0-1	6-31636-03-0-1		
	с устан. штырями Ø 3, L = 2,5	100	6-31636-06-0-1	6-31636-06-0-1		
	Ø 6, L = 2,5					
1	Передача угловая [2]	20	К-16790-00-0-*	К-16790-00-0-*		
1	Передача угловая 1 MV	100	6-32021-00-0-1	6-32021-00-0-1		
	<b>Ножницы</b>					
	FFB [1]			Положение паза 9	Положение паза 13	
1	280- 400	350	6-34220-03	10	6-34372-18-0-1	
1	401- 500	350	6-34220-03	10	6-34372-18-0-1	
1	501- 750	590	6-34220-06	10	6-34373-18-0-1	
1	751-1000	840	6-34220-08	10	6-34374-18-0-1	
1	1001-1200	1040	6-34220-10	10	6-34374-18-0-1	
1	280- 400	350	6-34220-03	10	6-34372-20-0-1	
1	401- 500	350	6-34220-03	10	6-34372-20-0-1	
1	501- 750	590	6-34220-06	10	6-34373-20-0-1	
1	751-1000	840	6-34220-08	10	6-34374-20-0-1	
1	1001-1200	1040	6-34220-10	10	6-34374-20-0-1	
1	1201-1450	1290	6-34220-12	10	6-34375-20-0-1	
1	1451-1600	1290	6-34220-12	10	6-34375-20-0-1	
1	1451-1600	250	8-00734-00	10	Ножницы дополнительные	
	<b>Передача 15 GK</b>					
	FFH [1]	Планка MV	G			
1	350- 490	363	155	10	G-22000-00-0-1	
1	451- 550	390	155	10	G-22001-00-0-1	
1	551- 720	560	200	10	6-34219-02-0-1	
1	721- 850	690	1	250	10	6-34219-03-0-1
1	851-1100	940	1	400	10	6-34219-04-0-1
1	1101-1350	1190	1	500	10	6-34219-05-0-1
1	1351-1600	1440	2	600	10	6-34219-07-0-1
1	1601-1850	1690	3	600	10	G-22008-00-0-1
1	1851-2100	1940	3	980	10	6-34219-13-0-1
1	2101-2350	2190	4	980	10	6-34219-14-0-1
	<b>Запор средний – нижний</b>					
	FFB	Планка MV				
1	721-1100	530	1	10	6-34201-05-0-1	
1	1101-1350	740	1	10	6-34201-07-0-1	
1	1351-1600	1050	2	10	6-32075-10-0-1	
	<b>Запор средний – Сторона петель</b>					
	FFH	Планка MV				
1	721-1100	530	1	10	6-34201-05-0-1	
1	1101-1350	740	1	10	6-34201-07-0-1	
1	1351-1850	1190	2	10	6-32075-12-0-1	
1	1851-2100	1450	2	10	6-32075-15-0-1	
1	2101-2350	1890	3	10	6-32075-19-0-1	
1	1	1	1	1	1	
	<b>Планка стопорно откидная</b>		100		(согласно профилю)	
	<b>Планка стопорная – стандартная</b>		100		(согласно профилю)	
	FFH / FFB	280-720	721-750	751-1350	1351-1600	
	350- 720	1	2	3	4	
	721-1350	3	4	5	6	
	1351-1600	5	6	7	8	
	1601-2100	6	7	8	9	
	2101-2350	8	9	10	11	

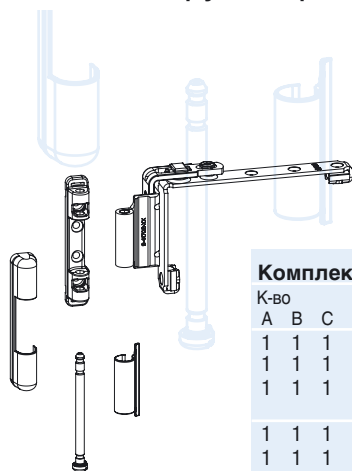
[1] FFB 280-400, FFH 350-450 только с угловой передачей S 6-32238-00-0-1  
 [2] \* Цвет: 5 = коричневый, 7 = белый

Положение ручки фиксированное, положение паза 9 и 13 мм

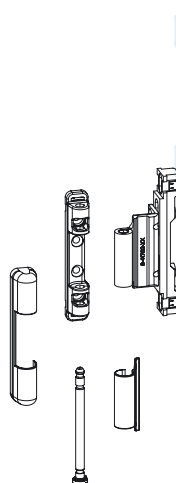
Комплектация фурнитуры согласно размерам створки для схем от А до Е											
К-во	А	В	С	Д	Е	Наименование	VE	Артикул	Положение паза 9	Положение паза 13	
1	1	1	1	1	1	Петля универсальная	100	6-28744-00-0-1	6-28744-00-0-1		
1	1	1	1	1	1	Подкладка петли универсальной [2]	100	(согласно профилю)	(согласно профилю)		
1	1	1	1	1	1	Опора нижняя [1] с устан. штырями Ø 6, L = 22	100	6-28743-03-0-* 6-28742-22-0-*	6-28743-03-0-* 6-28742-22-0-*		
1	1	1	1	1	1	Петля поворотная [2]	100	6-31852-**-0-1	6-31853-**-0-1		
1	1	1	1	1	1	Опора верхняя с устан. штырями Ø 3, L = 2,5 Ø 6, L = 2,5	100	6-31636-03-0-1 6-31636-06-0-1	6-31636-03-0-1 6-31636-06-0-1		
1	1	1	1	1	1	Передача угловая [1]	20	K-16790-00-0-*	K-16790-00-0-*		
1	1	1	1	1	1	Петля средняя [2] от FFH 1101	100	6-31854-**-0-1	6-31855-**-0-1		
1	1	1	1	1	1	Опора верхняя с устан. штырями Ø 3, L = 2,5 Ø 6, L = 2,5	100	6-31636-03-0-1 6-31636-06-0-1	6-31636-03-0-1 6-31636-06-0-1		
1	1	1	1	1	1	Передача угловая [1]	20	K-16791-00-0-*	K-16791-00-0-*		
Альтернатива:											
1	1	1	1	1	1	Прижим поворотный скрытый	100	6-34229-00-0-1	6-34229-00-0-1		
1	1	1	1	1	1	Створочная часть, регулируемая	100	9-40564-00-0-1	9-40564-00-0-1		
1	1	1	1	1	1	Рамная часть скрытого прижима	100	(согласно профилю)	(согласно профилю)		
1	1	1	1	1	1	Наконечник верхний 90° 1 MV	100	6-32104-00-0-1	6-32104-00-0-1		
Передача 15 GK											
						FFH	Планка MV	G			
1	1	1	1	1	1	451- 550	390	155	10	G-22001-00-0-1	
1	1	1	1	1	1	551- 720	560	200	10	6-34219-02-0-1	
1	1	1	1	1	1	721- 850	690	1 250	10	6-34219-03-0-1	
1	1	1	1	1	1	851-1100	940	1 400	10	6-34219-04-0-1	
1	1	1	1	1	1	1101-1350	1190	1 500	10	6-34219-05-0-1	
1	1	1	1	1	1	1351-1600	1440	2 600	10	6-34219-07-0-1	
1	1	1	1	1	1	1601-1850	1690	3 600	10	G-22008-00-0-1	
1	1	1	1	1	1	1851-2100	1940	3 980	10	6-34219-13-0-1	
1	1	1	1	1	1	2101-2350	2190	4 980	10	6-34219-14-0-1	
Запор средний											
						FFB	Планка MV				
2	2	2	2	2	2	721-1100	530	1	10	6-34201-05-0-1	
2	2	2	2	2	2	1101-1350	740	1	10	6-34201-07-0-1	
2	2	2	2	2	2	1351-1600	1050	2	10	6-32075-10-0-1	
1	1	1	1	1	1	Планка стопорно откидная		100	(согласно профилю)		
Планка стопорная – стандартная									100	(согласно профилю)	
						FFH / FFB	280-720	721-1350	1351-1600		
						451- 720	1	3	5		
						721-1350	2	4	6		
						1351-1600	3	5	7		
						1601-2100	4	6	8		
						2101-2350	5	7	9		

[1] \* Цвет: 5 = коричневый, 7 = белый  
 [2] \*\* Размер 18, 20 или 22 по ширине перекрытия створки

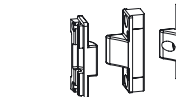
Положение ручки фиксированное, положение паза 9 и 13 мм



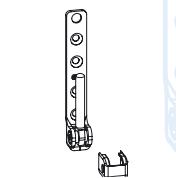
Петля поворотная  
Опора верхняя / Ось  
Накладки  
Опора верхняя  
9-41653-00-0-\*  
Петля ножиц  
9-41695-00-0-\*



Петля средняя  
Опора верхняя / Ось  
Накладки  
Опора верхняя  
9-41653-00-0-\*  
Петля ножиц  
9-41695-00-0-\*



Прижим поворотный  
скрытый  
Створочная часть,  
регулируемая  
Створочная часть,  
нерегулируемая  
Рамная часть согласно  
профилю



Опора нижняя  
Накладка  
9-35461-00-0-\*

Подкладка согласно  
профилю  
Петля универсальная  
Накладка  
9-35485-00-0-\*



Запор средний Se  
Планка стопорная  
согласно профилю

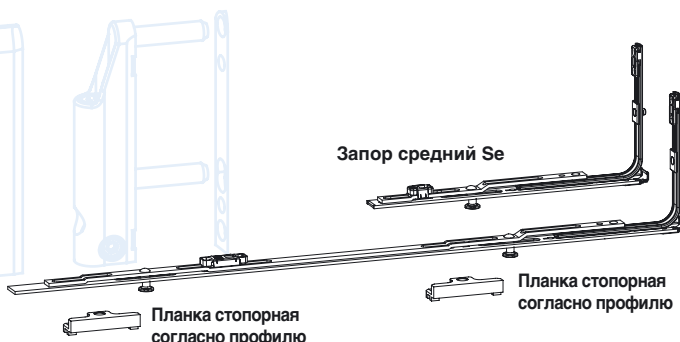
Наконечник  
верхний 180°

**Комплектация фурнитуры согласно размерам створки для схем от А до Е**

К-во		Наименование	VE	Артикул				
A	B			Положение паза 9	Положение паза 13			
1	1	1	1	1	Петля универсальная	100	6-28744-00-0-1	6-28744-00-0-1
1	1	1	1	1	Подкладка петли универсальной [2]	100	(согласно профилю)	(согласно профилю)
1	1	1	1	1	Опора нижняя [1]	100	6-28743-03-0-*	6-28743-03-0-*
					с устан. штырями Ø 6, L = 22	100	6-28742-22-0-*	6-28742-22-0-*
1	1	1	1	1	Петля поворотная [2]	100	6-31852-**-0-1	6-31853-**-0-1
1	1	1	1	1	Опора верхняя	100	6-31636-03-0-1	6-31636-03-0-1
					с устан. штырями Ø 6, L = 2,5	100	6-31636-06-0-1	6-31636-06-0-1
1	1	1	1	1	Передача угловая [1]	20	K-16790-00-0-*	K-16790-00-0-*
1	1	1	1	1	Петля средняя [2]	от FFH 1101	6-31854-**-0-1	6-31855-**-0-1
1	1	1	1	1	Опора верхняя	100	6-31636-03-0-1	6-31636-03-0-1
					с устан. штырями Ø 6, L = 2,5	100	6-31636-06-0-1	6-31636-06-0-1
1	1	1	1	1	Передача угловая [1]	20	K-16791-00-0-*	K-16791-00-0-*
Альтернатива:								
Прижим поворотный скрытый								
1	1	1	1	1	Створочная часть, регулируемая	100	6-34229-00-0-1	6-34229-00-0-1
					Створочная часть	100	9-40564-00-0-1	9-40564-00-0-1
1	1	1	1	1	Рамная часть скрытого прижима	100	(согласно профилю)	(согласно профилю)
1	1	1	1	1	Наконечник верхний 180°	1 MV	100	6-32303-00-0-1
Передача фальцевая рычажная ZH								
FFH Планка MV G								
1	1	1	1	1	470- 720 560 230	10	G-22160-00-0-1	
1	1	1	1	1	721- 850 690 1 230	10	G-22161-00-0-1	
1	1	1	1	1	851-1100 940 1 230	10	G-22162-00-0-1	
1	1	1	1	1	1101-1350 1190 1 230	10	G-22163-00-0-1	
1	1	1	1	1	1351-1600 1440 2 230	10	G-22164-00-0-1	
1	1	1	1	1	1601-1850 1690 3 230	10	G-22165-00-0-1	
1	1	1	1	1	1851-2100 1940 3 516	10	G-22166-00-0-1	
1	1	1	1	1	2101-2350 2190 4 516	10	G-22167-00-0-1	
Запор средний Se								
FFB Планка MV								
2	2	2	2	2	280- 720 230 1	10	6-32010-00-0-1	
					721-1100 530 2	10	6-32008-05-0-1	
					1101-1350 740 2	10	6-32008-07-0-1	
					1351-1600 1050 3	10	6-32008-10-0-1	
Планка стопорная – стандартная						100	(согласно профилю)	
FFH / FFB 280-720 721-1350 1351-1600								
470-2350 2 4 6								

[1] \* Цвет: 5 = коричневый, 7 = белый  
[2] \*\* Размер 18, 20 или 22 по ширине перекрытия створки

Передача  
фальцевая  
рычажная ZH

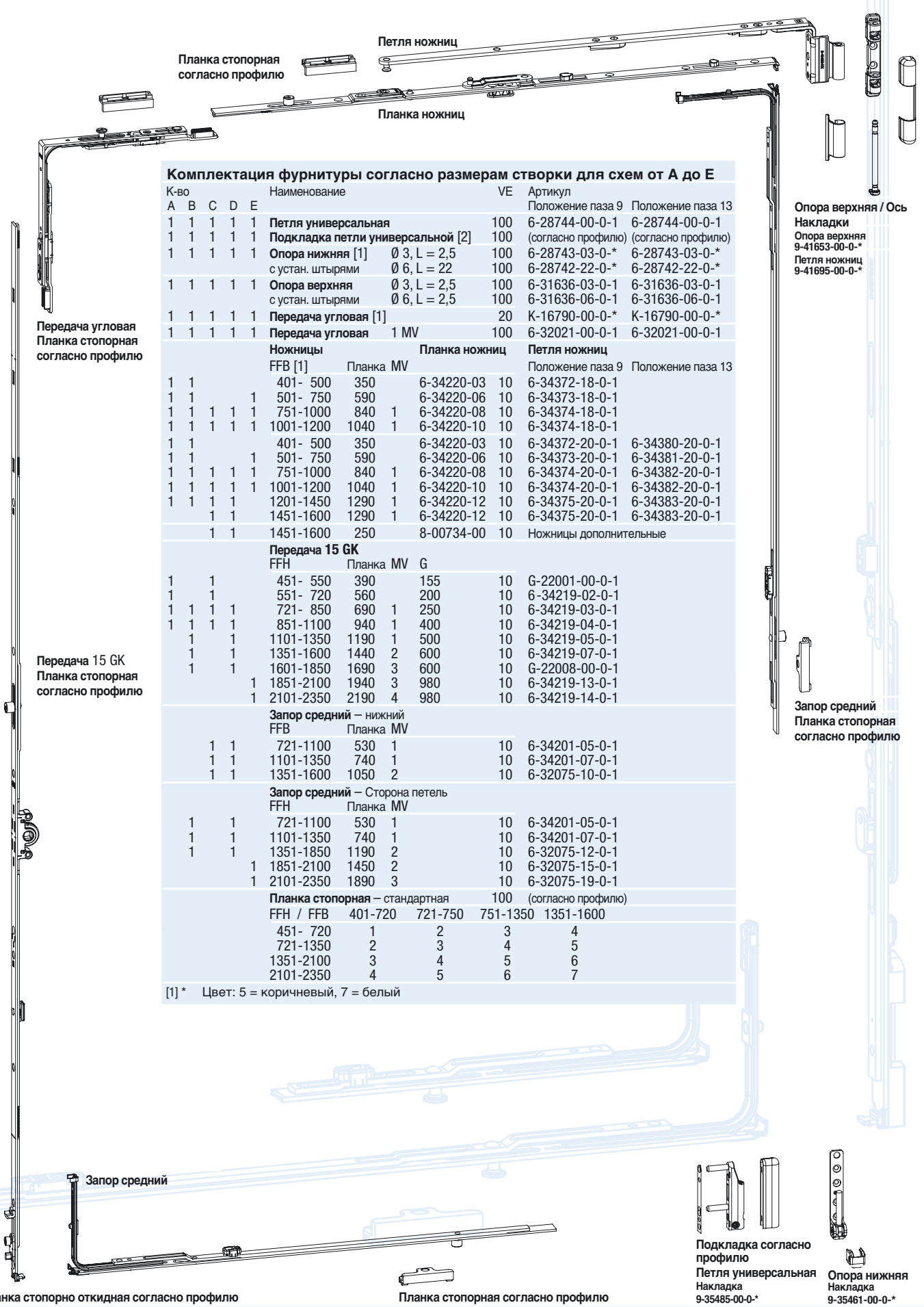


Запор средний Se

Планка стопорная  
согласно профилю

Планка стопорная  
согласно профилю

Положение ручки фиксированное, положение паза 9 и 13 мм



**Комплектация фурнитуры согласно размерам створки для схем от А до Е**

К-во					Наименование	VE	Артикул	Положение паза 9		Положение паза 13		
A	B	C	D	E				(согласно профилю)	(согласно профилю)	(согласно профилю)	(согласно профилю)	
1	1	1	1	1	Петля универсальная	100	6-28744-00-0-1	6-28744-00-0-1				
1	1	1	1	1	Подкладка петли универсальной [2]	100	(согласно профилю)	(согласно профилю)				
1	1	1	1	1	Опора нижняя [1] с устан. штырями	100	6-28743-03-0-* Ø 3, L = 2,5	6-28743-03-0-*				
1	1	1	1	1	Опора верхняя с устан. штырями	100	6-28742-22-0-* Ø 6, L = 22	6-28742-22-0-*				
1	1	1	1	1	Опора верхняя с устан. штырями	100	6-31636-03-0-1 Ø 3, L = 2,5	6-31636-03-0-1	6-31636-03-0-1			
1	1	1	1	1	Передача угловая [1]	20	К-16790-00-0-*	К-16790-00-0-*				
1	1	1	1	1	Передача угловая 1 MV	100	6-32021-00-0-1	6-32021-00-0-1				
					<b>Ножницы</b>	<b>Планка ножниц</b>		<b>Петля ножниц</b>				
1	1				FFB [1]				Положение паза 9	Положение паза 13		
1	1				401- 500	350	6-34220-03	10	6-34372-18-0-1			
1	1			1	501- 750	590	6-34220-06	10	6-34373-18-0-1			
1	1	1	1	1	751-1000	840	6-34220-08	10	6-34374-18-0-1			
1	1	1	1	1	1001-1200	1040	6-34220-10	10	6-34374-18-0-1			
1	1				401- 500	350	6-34220-03	10	6-34372-20-0-1	6-34380-20-0-1		
1	1			1	501- 750	590	6-34220-06	10	6-34373-20-0-1	6-34381-20-0-1		
1	1	1	1	1	751-1000	840	6-34220-08	10	6-34374-20-0-1	6-34382-20-0-1		
1	1	1	1	1	1001-1200	1040	6-34220-10	10	6-34374-20-0-1	6-34382-20-0-1		
1	1	1	1	1	1201-1450	1290	6-34220-12	10	6-34375-20-0-1	6-34383-20-0-1		
1	1	1	1	1	1451-1600	1290	6-34220-12	10	6-34375-20-0-1	6-34383-20-0-1		
1	1				1451-1600	250	8-00734-00	10	Ножницы дополнительные			
					<b>Передача 15 GK</b>	<b>Планка MV</b>		<b>G</b>				
1	1				FFH							
1	1				451- 550	390	155	10	G-22001-00-0-1			
1	1				551- 720	560	200	10	6-34219-02-0-1			
1	1	1	1		721- 850	690	1	250	10	6-34219-03-0-1		
1	1	1	1		851-1100	940	1	400	10	6-34219-04-0-1		
1	1	1	1		1101-1350	1190	1	500	10	6-34219-05-0-1		
1	1	1	1		1351-1600	1440	2	600	10	6-34219-07-0-1		
1	1	1	1		1601-1850	1690	3	600	10	G-22008-00-0-1		
1	1	1	1	1	1851-2100	1940	3	980	10	6-34219-13-0-1		
1	1	1	1	1	2101-2350	2190	4	980	10	6-34219-14-0-1		
					<b>Запор средний – нижний</b>	<b>Планка MV</b>						
1	1				FFB							
1	1				721-1100	530	1	10	6-34201-05-0-1			
1	1				1101-1350	740	1	10	6-34201-07-0-1			
1	1				1351-1600	1050	2	10	6-32075-10-0-1			
					<b>Запор средний – Сторона петель</b>	<b>Планка MV</b>						
1	1				FFH							
1	1				721-1100	530	1	10	6-34201-05-0-1			
1	1				1101-1350	740	1	10	6-34201-07-0-1			
1	1				1351-1850	1190	2	10	6-32075-12-0-1			
1	1	1			1851-2100	1450	2	10	6-32075-15-0-1			
1	1	1			2101-2350	1890	3	10	6-32075-19-0-1			
					<b>Планка стопорная – стандартная</b>			100 (согласно профилю)				
					FFH / FFB	401-720	721-750	751-1350	1351-1600			
					451- 720	1	2	3	4			
					721-1350	2	3	4	5			
					1351-2100	3	4	5	6			
					2101-2350	4	5	6	7			

[1]\* Цвет: 5 = коричневый, 7 = белый

Положение ручки переменное, положение паза 9 и 13 мм

**Комплектация фурнитуры согласно размерам створки для схем от А до Е**

К-во	Наименование	VE	Артикул	Положение паза 9	Положение паза 13
1	Петля универсальная	100	6-28744-00-0-1	6-28744-00-0-1	
1	Подкладка петли универсальной [2]	100	(согласно профилю)	(согласно профилю)	
1	Опора нижняя [1] Ø 3, L = 2,5	100	6-28743-03-0-*	6-28743-03-0-*	
	с устан. штырями Ø 6, L = 22	100	6-28742-22-0-*	6-28742-22-0-*	
1	Опора верхняя Ø 3, L = 2,5	100	6-31636-03-0-1	6-31636-03-0-1	
	с устан. штырями Ø 6, L = 2,5	100	6-31636-06-0-1	6-31636-06-0-1	
1	Передача угловая [1]	20	К-16790-00-0-*	К-16790-00-0-*	
1	Передача угловая 1 MV	100	6-32021-00-0-1	6-32021-00-0-1	
	<b>Ножницы</b>				
	FFB [1]			Положение паза 9	Положение паза 13
1	401- 500	350	6-34220-03	10	6-34372-18-0-1
1	501- 750	590	6-34220-06	10	6-34373-18-0-1
1	751-1000	840	6-34220-08	10	6-34374-18-0-1
1	1001-1200	1040	6-34220-10	10	6-34374-18-0-1
1	401- 500	350	6-34220-03	10	6-34372-20-0-1
1	501- 750	590	6-34220-06	10	6-34373-20-0-1
1	751-1000	840	6-34220-08	10	6-34374-20-0-1
1	1001-1200	1040	6-34220-10	10	6-34374-20-0-1
1	1201-1450	1290	6-34220-12	10	6-34375-20-0-1
1	1451-1600	1290	6-34220-12	10	6-34375-20-0-1
1	1451-1600	250	8-00734-00	10	6-34383-20-0-1
					Ножницы дополнительные
	<b>Передача 15 GV</b>				
	FFH				
1	480- 590	270	240- 295	10	G-22080-00-0-1
1	591- 750	430	295- 375	10	G-22081-00-0-1
1	751-1200	880	375- 600	10	6-34212-00-0-1
	951-1450	1130	475- 725	10	6-34213-00-0-1
	1201-1700	1380	600- 850	10	6-34214-00-0-1
	1451-1950	1630	725- 975	10	G-22085-00-0-1
	1951-2450	2130	975-1225	10	6-34216-00-0-1
	<b>Наконечник нижний поворотно-откидной FFB</b>				
	480- 590			100	6-32155-01-0-1
	591- 950			100	6-32155-02-0-1
	951-2450			100	6-32155-03-0-1
	<b>Запор средний – нижний FFB</b>				
	Планка MV				
1	721-1100	530	1	10	6-34201-05-0-1
1	1101-1350	740	1	10	6-34201-07-0-1
1	1351-1600	1050	2	10	6-32075-10-0-1
	<b>Запор средний – Сторона петель FFB</b>				
	Планка MV				
1	721-1100	530	1	10	6-34201-05-0-1
1	1101-1350	740	1	10	6-34201-07-0-1
1	1351-1700	1190	2	10	6-32075-12-0-1
	1701-2100	1450	2	10	6-32075-15-0-1
	2101-2450	1890	3	10	6-32075-19-0-1
1	1	1	1	1	1
	<b>Планка стопорно откидная</b>			100	(согласно профилю)
	<b>Планка стопорная – стандартная</b>			100	(согласно профилю)
	FFH / FFB	401-720	721-750	751-1350	1351-1600
	480- 720	1	2	3	4
	721- 750	2	3	4	5
	751-1350	3	4	5	6
	1351-1450	4	5	6	7
	1201-1950	5	6	7	8
	1951-2100	6	7	8	9
	2101-2450	7	8	9	10

[1] \* Цвет: 5 = коричневый, 7 = белый



Положение ручки переменное, положение паза 9 и 13 мм

**Комплектация фурнитуры согласно размерам створки для схем от А до Е**

К-во	А	В	С	Д	Е	Наименование	VE	Артикул	Положение паза 9	Положение паза 13
1	1	1	1	1	1	Петля универсальная	100	6-28744-00-0-1	6-28744-00-0-1	
1	1	1	1	1	1	Подкладка петли универсальной [2]	100	(согласно профилю)	(согласно профилю)	
1	1	1	1	1	1	Опора нижняя [1] с устан. штырями	100	6-28743-03-0-* 6-28742-22-0-*	6-28743-03-0-* 6-28742-22-0-*	
1	1	1	1	1	1	Петля поворотная [2]	100	6-31852-**-0-1	6-31853-**-0-1	
1	1	1	1	1	1	Опора верхняя с устан. штырями	100	6-31636-03-0-1 6-31636-06-0-1	6-31636-03-0-1 6-31636-06-0-1	
1	1	1	1	1	1	Передача угловая [1]	20	К-16790-00-0-*	К-16790-00-0-*	
1	1	1	1	1	1	Петля средняя [2] от FFH 1101	100	6-31854-**-0-1	6-31855-**-0-1	
1	1	1	1	1	1	Опора верхняя с устан. штырями	100	6-31636-03-0-1 6-31636-06-0-1	6-31636-03-0-1 6-31636-06-0-1	
1	1	1	1	1	1	Передача угловая [1]	20	К-16791-00-0-*	К-16791-00-0-*	
Альтернатива:										
1	1	1	1	1	1	Прижим поворотный скрытый				
1	1	1	1	1	1	Створочная часть, регулируемая	100	6-34229-00-0-1	6-34229-00-0-1	
1	1	1	1	1	1	Створочная часть	100	9-40564-00-0-1	9-40564-00-0-1	
1	1	1	1	1	1	Рамная часть скрытого прижима	100	(согласно профилю)	(согласно профилю)	
1	1	1	1	1	1	Наконечник верхний 90°	1 MV	6-32104-00-0-1	6-32104-00-0-1	
<b>Передача 15 GV</b>										
						FFH Планка MV GV				
1	1					480- 590 270 240- 295	10	G-22080-00-0-1		
1	1					591- 750 430 295- 375	10	G-22081-00-0-1		
1	1					751-1200 880 1 375- 600	10	6-34212-00-0-1		
1	1	1				951-1450 1130 1 475- 725	10	6-34213-00-0-1		
1	1	1				1201-1700 1380 2 600- 850	10	6-34214-00-0-1		
1	1	1				1451-1950 1630 2 725- 975	10	G-22085-00-0-1		
1	1	1	1			1951-2450 2130 3 975-1225	10	6-34216-00-0-1		
1	1	1	1	1	1	Наконечник нижний поворотно-откидной FFH				
						480- 590	100	6-32155-01-0-1		
						591- 950	100	6-32155-02-0-1		
						951-2450	100	6-32155-03-0-1		
<b>Запор средний</b>										
						FFB Планка MV				
2	2					721-1100 530 1	10	6-34201-05-0-1		
2	2					1101-1350 740 1	10	6-34201-07-0-1		
2	2					1351-1600 1050 2	10	6-32075-10-0-1		
1	1	1	1	1	1	Планка стопорно откидная	100	(согласно профилю)		
Планка стопорная – стандартная							100	(согласно профилю)		
						FFH / FFB 280-720 721-1350 1351-1600				
						480- 750 1 3 5				
						751-1450 2 4 6				
						1451-1950 3 5 7				
						1951-2450 4 6 8				

[1] \* Цвет: 5 = коричневый, 7 = белый  
 [2] \*\* Размер 18, 20 или 22 по ширине перекрытия створки

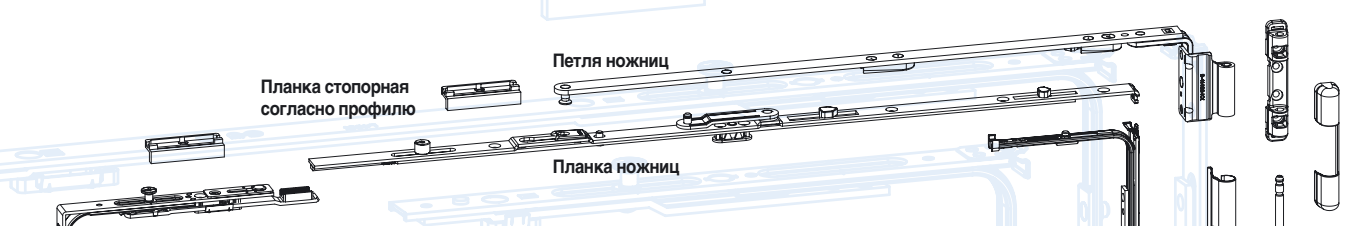
Положение ручки переменное, положение паза 9 и 13 мм

**Комплектация фурнитуры согласно размерам створки для схем от А до Е**

К-во	А	В	С	Д	Е	Наименование	VE	Артикул	Положение паза 9	Положение паза 13
1	1	1	1	1	1	Петля универсальная	100	6-28744-00-0-1	6-28744-00-0-1	
1	1	1	1	1	1	Подкладка петли универсальной [2]	100	(согласно профилю)	(согласно профилю)	
1	1	1	1	1	1	Опора нижняя [1]	100	6-28743-03-0-*	6-28743-03-0-*	
						с устан. штырями	100	6-28742-22-0-*	6-28742-22-0-*	
						Ø 3, L = 2,5				
						Ø 6, L = 22				
1	1	1	1	1	1	Петля поворотная [2]	100	6-31852-**-0-1	6-31853-**-0-1	
1	1	1	1	1	1	Опора верхняя	100	6-31636-03-0-1	6-31636-03-0-1	
						с устан. штырями	100	6-31636-06-0-1	6-31636-06-0-1	
						Ø 3, L = 2,5				
						Ø 6, L = 2,5				
1	1	1	1	1	1	Передача угловая [1]	20	K-16790-00-0-*	K-16790-00-0-*	
1	1	1	1	1	1	Петля средняя [2]	100	6-31854-**-0-1	6-31855-**-0-1	
						от FFH 1101				
1	1	1	1	1	1	Опора верхняя	100	6-31636-03-0-1	6-31636-03-0-1	
						с устан. штырями	100	6-31636-06-0-1	6-31636-06-0-1	
						Ø 3, L = 2,5				
						Ø 6, L = 2,5				
1	1	1	1	1	1	Передача угловая [1]	20	K-16791-00-0-*	K-16791-00-0-*	
						Альтернатива:				
						Прижим поворотный скрытый				
1	1	1	1	1	1	Створочная часть, регулируемая	100	6-34229-00-0-1	6-34229-00-0-1	
						Створочная часть	100	9-40564-00-0-1	9-40564-00-0-1	
1	1	1	1	1	1	Рамная часть скрытого прижима	100	(согласно профилю)	(согласно профилю)	
1	1	1	1	1	1	Наконечник верхний 180° – верхний	100	6-32303-00-0-1		
						Передача фальцевая рычажная ZH-GV				
						FFH Планка MV GV				
1	1	1	1	1	1	701- 950 630 1 356-536	10	G-22170-00-0-1		
1	1	1	1	1	1	951-1450 1130 1 310-560	10	G-22171-00-0-1		
1	1	1	1	1	1	1451-1950 1630 2 310-560	10	G-22172-00-0-1		
1	1	1	1	1	1	1951-2450 2130 3 310-560	10	G-22173-00-0-1		
1	1	1	1	1	1	Наконечник верхний 180° – откидной	100	(на запрос)		
						Запор средний Se				
						FFB Планка MV				
2	2	2	2	2	2	280- 720 230 1	10	6-32010-00-0-1		
						721-1100 530 2	10	6-32008-05-0-1		
						1101-1350 740 2	10	6-32008-07-0-1		
						1351-1600 1050 3	10	6-32008-10-0-1		
						Планка стопорная – стандартная	100	(согласно профилю)		
						FFH / FFB 280-720 721-1350 1351-1600				
						701-2350 2 4 6				

[1] \* Цвет: 5 = коричневый, 7 = белый  
 [2] \*\* Размер 18, 20 или 22 по ширине перекрытия створки


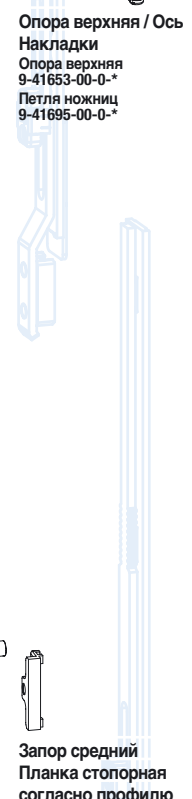
Положение ручки переменное, положение паза 9 и 13 мм



**Комплектация фурнитуры согласно размерам створки для схем от А до Е**

К-во	Наименование	VE	Артикул	Положение паза 9	Положение паза 13
1 1 1 1 1	Петля универсальная	100	6-28744-00-0-1	6-28744-00-0-1	
1 1 1 1 1	Подкладка петли универсальной [2]	100	(согласно профилю)	(согласно профилю)	
1 1 1 1 1	Опора нижняя [1] с устан. штырями Ø 3, L = 2,5	100	6-28743-03-0-*	6-28743-03-0-*	
1 1 1 1 1	Опора верхняя с устан. штырями Ø 3, L = 2,5	100	6-31636-03-0-1	6-31636-03-0-1	
1 1 1 1 1	Передача угловая [1]	20	К-16790-00-0-*	К-16790-00-0-*	
1 1 1 1 1	Передача угловая 1 MV	100	6-32021-00-0-1	6-32021-00-0-1	
	<b>Ножницы</b>				
	FFB [1]			Положение паза 9	Положение паза 13
1 1	401- 500	350	6-34220-03	10	6-34372-18-0-1
1 1	501- 750	590	6-34220-06	10	6-34373-18-0-1
1 1 1 1 1	751-1000	840	6-34220-08	10	6-34374-18-0-1
1 1 1 1 1	1001-1200	1040	6-34220-10	10	6-34374-18-0-1
1 1	401- 500	350	6-34220-03	10	6-34372-20-0-1
1 1	501- 750	590	6-34220-06	10	6-34373-20-0-1
1 1 1 1 1	751-1000	840	6-34220-08	10	6-34374-20-0-1
1 1 1 1 1	1001-1200	1040	6-34220-10	10	6-34374-20-0-1
1 1 1 1 1	1201-1450	1290	6-34220-12	10	6-34375-20-0-1
1 1 1 1 1	1451-1600	1290	6-34220-12	10	6-34375-20-0-1
1 1	1451-1600	250	8-00734-00	10	Ножницы дополнительные
	<b>Передача 15 GV</b>				
	FFH				
1 1	480- 590	270	240- 295	10	G-22080-00-0-1
1 1	591- 750	430	295- 375	10	G-22081-00-0-1
1 1	751-1200	880	375- 600	10	6-34212-00-0-1
1 1 1	951-1450	1130	475- 725	10	6-34213-00-0-1
1 1 1	1201-1700	1380	600- 850	10	6-34214-00-0-1
1 1 1	1451-1950	1630	725- 975	10	G-22085-00-0-1
1 1 1 1 1	1951-2450	2130	975-1225	10	6-34216-00-0-1
	<b>Наконечник верхний unten mit Kippgelenk</b>				
	FFH				
	480- 590			100	6-32155-01-0-1
	591- 950			100	6-32155-02-0-1
	951-2450			100	6-32155-03-0-1
	<b>Запор средний – нижний</b>				
	FFB				
1 1	721-1100	530	1	10	6-34201-05-0-1
1 1	1101-1350	740	1	10	6-34201-07-0-1
1 1	1351-1600	1050	2	10	6-32075-10-0-1
	<b>Запор средний – Сторона петель</b>				
	FFH				
1 1	721-1100	530	1	10	6-34201-05-0-1
1 1	1101-1350	740	1	10	6-34201-07-0-1
1 1	1351-1700	1190	2	10	6-32075-12-0-1
1 1	1701-2100	1450	2	10	6-32075-15-0-1
1 1	2101-2450	1890	3	10	6-32075-19-0-1
	<b>Планка стопорная – стандартная</b>			100	(согласно профилю)
	FFH / FFB	401-720	721-750	751-1350	1351-1600
	451- 720	1	2	3	4
	721-1350	2	3	4	5
	1351-2100	3	4	5	6
	2101-2450	4	5	6	7

[1] \* Цвет: 5 = коричневый, 7 = белый




Планка стопорно откидная согласно профилю

Планка стопорная согласно профилю

Подкладка согласно профилю  
Петля универсальная Накладка 9-35485-00-0-\*

Опора нижняя Накладка 9-35461-00-0-\*



Эффективный монтаж благодаря оптимизированной упаковке.



## Группа компаний Gretsch-Unitas: мы сильны во всём, что касается безопасности!

- Оконная технология
- Дверная технология
- Автоматические входные системы
- Системы управления зданиями

### Быстрый и лёгкий монтаж.

Меньшее количество деталей фурнитуры уменьшает время монтажа и складские затраты.

Наши дистрибьютеры будут рады представить Вам поворотно-откидную фурнитуру G.U системы EURO-JET и ознакомить Вас со всеми её достоинствами.

Обращайтесь с любыми вопросами.

ООО «Гретч-Юнитас Украина»  
Киевская обл.  
08132 г. Вишневое  
ул. Киевская, 6 В  
тел. (044) 536-93-30,31,32,33  
факс (044) 536-93-34

ГУ Фурнитура  
111394 Москва  
ул. Мартеновская, 38  
тел. 007 495+786-26-90  
факс 007 495+786-48-15  
mail@g-u.ru  
www.g-u.ru